

工務店様用住宅アンケートの回答は Web 入力も可能です。

<http://swhsurvey.jsbc.or.jp/> にアクセスしてパスワード入手後、ご回答ください。





工務店様用住宅アンケート

断熱改修工事後 回答用



住宅アンケートについては、
改修工事前と改修工事後の2回お答えいただきます。
本アンケートは、【改修工事後】の回答用です。
ご協力のほど、よろしくお願い申し上げます。

【標準的な回答スケジュールの流れ】

	初年度 11月	3月	来年度 11月	3月	再来年度 3月
お客様 	改修前測定調査 (期間内で2週間)		改修後測定調査 (期間内で2週間)		
住宅 		断熱改修工事			
工務店様 	改修前住宅アンケート 回答期間★		改修後住宅アンケート 回答期間★		 ここ!
	改修前エネルギー消費量 (過去1年分)★		改修後エネルギー消費量 (断熱改修後1年分)★		

★ 回答締切

【回答方法】

() 内は数字か文字を記入し、あてはまる番号にチェックしてください。

【回答期限】

2018年2月末までに、郵送・電子メール（添付ファイル）又はFAXにてご提出ください。

断熱改修工事実施後の住宅の状況について、お答えください。

問〇 アンケート回答日および事務局より発行された【回答用ID】をご記入ください。

(1) アンケート回答日	()年()月
(2) 回答用ID	()

問1 市区町村合併などによる建設地の住所変更、増築などによる延床面積があれば、ご回答ください。

(1) 建設地	()都/道/府/県()市/区/町/村
(2) 延床面積	()㎡

問2 スマートウェルネス住宅等推進事業に関連する断熱改修工事の実施状況についてご回答ください。

<input type="checkbox"/> 1 補助金を利用して、断熱改修工事を実施済み
<input type="checkbox"/> 2 補助金は利用していないが、断熱改修工事を実施済み

問3 断熱改修工事の実施時期について、ご回答ください。

開始：()年()月 ～ 終了：()年()月

問4 断熱改修工事で、適用した評価方法の種類についてご回答ください。補助金を利用していないが断熱改修工事を実施した人は、評価方法を適用した場合にもっとも当てはまるものをご回答ください。

<input type="checkbox"/> 1 省エネルギー対策等級3
<input type="checkbox"/> 2 断熱等性能等級3
<input type="checkbox"/> 3 一次エネルギー消費量等級4 + 壁・床は省エネルギー対策等級2 + 屋根または天井は省エネルギー対策等級3
<input type="checkbox"/> 4 一次エネルギー消費量等級4に適合し、かつ次のいずれかに適合 A：省エネルギー対策等級 B：断熱等性能等級2
<input type="checkbox"/> 5 改修タイプA
<input type="checkbox"/> 6 改修タイプB
<input type="checkbox"/> 7 改修タイプC
<input type="checkbox"/> 8 該当するものはない (改修内容：_____)

問5 断熱改修と同時に実施した改修工事があればその内容についてご回答ください。

<input type="checkbox"/> 1 断熱改修以外の工事も実施した 【1】場所：(_____) 内容：(_____)	<input type="checkbox"/> 2 実施していない
【2】場所：(_____) 内容：(_____)	
【3】場所：(_____) 内容：(_____)	

問6 居間および寝室における床・壁・天井の断熱材の種類と厚みをご回答ください。

(1) 居間

部位 断熱材の種類	①床	②壁	③天井
繊維系 (グラスウール、ロックウール等)	① () mm	① () mm	① () mm
発泡プラスチック系	② () mm	② () mm	② () mm
その他	③ () mm (名称：)	③ () mm (名称：)	③ () mm (名称：)
種類は判断できない	④ () mm	④ () mm	④ () mm
断熱材なし	⑤	⑤	⑤
確認していない	⑥	⑥	⑥

(2) 寝室

部位 断熱材の種類	①床	②壁	③天井
繊維系 (グラスウール、ロックウール等)	① () mm	① () mm	① () mm
発泡プラスチック系	② () mm	② () mm	② () mm
その他	③ () mm (名称：)	③ () mm (名称：)	③ () mm (名称：)
種類は判断できない	④ () mm	④ () mm	④ () mm
断熱材なし	⑤	⑤	⑤
確認していない	⑥	⑥	⑥

問7 窓サッシの構造および材質、開口部のガラスの種類をご回答ください。
 二重サッシの場合で、サッシの材質・ガラスの種類が複数ある場合には、それぞれにチェックをつけてください。

(1) サッシの構造

	①LDK	②寝室	③脱衣所	④子供部屋	⑤和室
一重サッシ	1	1	1	1	1
二重サッシ	2	2	2	2	2
判断できない	3	3	3	3	3
確認していない	4	4	4	4	4
部屋はない	5	5	5	5	5

(2) サッシの材質

	①LDK	②寝室	③脱衣所	④子供部屋	⑤和室
アルミ	1	1	1	1	1
アルミ・樹脂複合	2	2	2	2	2
樹脂	3	3	3	3	3
アルミ・木複合	4	4	4	4	4
木製	5	5	5	5	5
その他 (名称：)	()	()	()	()	()
判断できない	7	7	7	7	7
確認していない	8	8	8	8	8

(3) ガラスの種類

	①LDK	②寝室	③脱衣所	④子供部屋	⑤和室
シングルガラス	1	1	1	1	1
ペアガラス	2	2	2	2	2
その他 (名称：)	()	()	()	()	()
判断できない	4	4	4	4	4
確認していない	5	5	5	5	5

問 10 玄関扉のガラスの種類および建具の材質についてご回答ください。

部位	ガラスの種類	建具の種類
玄関扉	<input type="checkbox"/> 1 単層（1枚）ガラス	<input type="checkbox"/> 1 木製（無断熱）
	<input type="checkbox"/> 2 複層（2枚）ガラス	<input type="checkbox"/> 2 木製（高断熱）
	<input type="checkbox"/> 3 三層（3枚）ガラス	<input type="checkbox"/> 3 金属製（無断熱）
	<input type="checkbox"/> 4 ガラス無	<input type="checkbox"/> 4 金属製（高断熱）

問 11 脱衣室にボイラーまたは電気温水器を設置していますか。

<input type="checkbox"/> 1 設置している	<input type="checkbox"/> 2 設置していない
-----------------------------------	------------------------------------

問 12 全館空調を設置していますか。

<input type="checkbox"/> 1 設置している	<input type="checkbox"/> 2 設置していない
-----------------------------------	------------------------------------

問 13 設計上の工夫で当てはまるもの全てにチェックしてください（複数回答可）

<input type="checkbox"/> 1 CASBEE 戸建による採点を実施（BEE 値 _____）
<input type="checkbox"/> 2 敷地・気候に適した通風計画
<input type="checkbox"/> 3 敷地・気候に適した採光計画
<input type="checkbox"/> 4 地熱の利用
<input type="checkbox"/> 5 HEMS の設置
<input type="checkbox"/> 6 太陽光パネルの設置

問 14A 改修工事により、居間および寝室の内装材を変更しましたか。

<input type="checkbox"/> 1 変更した	<input type="checkbox"/> 2 変更していない
---------------------------------	------------------------------------



→ 1 変更した場合には、そのまま**問 14B**（7ページ）に進んでください。
 → 2 変更していない場合、アンケートは以上となります。
 ご協力ありがとうございました。

問 14B 居間および寝室の内装材に、どの程度木材を使用していますか。

「木材」とは、無垢材・付き板・合板・プリント合板等を含む木・木質材料を指します。

無垢材（右図）：

一本の原木から角材や板を直接必要な寸法に切り出したもの

突き板：

芯の部分に合板等を使い、表面に薄い無垢材を貼り合わせたもの

合板：

ベニヤなど板状の木を何重にも貼り合わせたもの

プリント合板：

合板の表面に木目調などの印刷をした塩ビシート類を貼ったもの



※【真壁の内装+木の板張り内装】の場合は、選択肢2と選択肢3~5を組み合わせる回答してください。それ以外の場合は一つご回答ください。

部屋	(1) 居間			(2) 寝室		
	①床	②壁	③天井	①床	②壁	③天井
全く使用していない	1	1	1	1	1	1
真壁の内装である (木の柱や梁が現わして 見える内装)	2	2	2	2	2	2
木の板張りの内装で、 面積の約 1/2 に 木材を使用している	3	3	3	3	3	3
木の板張りの内装で、 面積の全体に 木材を使用している	4	4	4	4	4	4
木の板張りの内装で、 面積の約 1/2 以下に木材 を使用している	5	5	5	5	5	5

→1つでも2~5の回答がある場合（木材を使用している）は、そのまま

問 15（8ページ）に進んでください。

→すべての回答が1の場合（木材は使用していない）は、**問 18**（10ページ）に進んでください。

問15 居間および寝室の内装に木材を使用している場合、主な木材の種類（無垢材の場合は樹種名）を一つご回答ください。

(1) 居間

種類 \ 部屋	(1) 居間		
	①床	②壁	③天井
無垢材	① (樹種：_____)	① (樹種：_____)	① (樹種：_____)
突き板	②	②	②
合板	③	③	③
プリント合板	④	④	④
その他	⑤ (名称：_____)	⑤ (名称：_____)	⑤ (名称：_____)

(2) 寝室

種類 \ 部屋	(2) 寝室		
	①床	②壁	③天井
無垢材	① (樹種：_____)	① (樹種：_____)	① (樹種：_____)
突き板	②	②	②
合板	③	③	③
プリント合板	④	④	④
その他	⑤ (名称：_____)	⑤ (名称：_____)	⑤ (名称：_____)

→1つでも①の回答がある場合（無垢材を使用している）は、そのまま**問16**（9ページ）に進んでください。

→すべての回答が②～⑤の場合（無垢材を使用していない）は、**問18**（10ページ）に進んでください。

問 16 居間および寝室に無垢材を使用している場合、その塗装方法は次のうち主にどれですか。どちらか一つご回答ください。

無垢材の塗装方法	(1)居間			(2)寝室		
	①床	②壁	③天井	①床	②壁	③天井
浸透性塗装 (オイルや蜜蝋ワックス等)	1	1	1	1	1	1
コーティング系塗装 (ウレタン塗装等)	2	2	2	2	2	2

問 17 居間および寝室に無垢材を使用している場合、国産材は使用していますか。どちらか一つご回答ください。国産材を使用している場合は、主として用いている木材の産地もご回答ください。

	(1)居間			(2)寝室		
	①床	②壁	③天井	①床	②壁	③天井
国産材を使用している (主に_____県産材)	1	1	1	1	1	1
国産材は使用していない	2	2	2	2	2	2

問 18 居間および寝室の床・壁・天井で木材以外に使用している内装材は何ですか。当てはまるものすべてにチェックをしてください。（未使用の場合は回答不要です）

(1) 居間

(1) 床	<input type="checkbox"/> 1 畳	<input type="checkbox"/> 2 その他の自然素材（名称：_____）	
	<input type="checkbox"/> 4 塩ビシート	<input type="checkbox"/> 5 カーペット	<input type="checkbox"/> 6 その他の人工素材（名称：_____）
(2) 壁	<input type="checkbox"/> 1 紙クロス	<input type="checkbox"/> 2 漆喰	<input type="checkbox"/> 3 その他の自然素材（名称：_____）
	<input type="checkbox"/> 4 ビニルクロス	<input type="checkbox"/> 5 EP 塗装	<input type="checkbox"/> 6 その他の人工素材（名称：_____）
(3) 天井	<input type="checkbox"/> 1 紙クロス	<input type="checkbox"/> 2 漆喰	<input type="checkbox"/> 3 その他の自然素材（名称：_____）
	<input type="checkbox"/> 4 ビニルクロス	<input type="checkbox"/> 5 EP 塗装	<input type="checkbox"/> 6 その他の人工素材（名称：_____）

(2) 寝室

(1) 床	<input type="checkbox"/> 1 畳	<input type="checkbox"/> 2 その他の自然素材（名称：_____）	
	<input type="checkbox"/> 4 塩ビシート	<input type="checkbox"/> 5 カーペット	<input type="checkbox"/> 6 その他の人工素材（名称：_____）
(2) 壁	<input type="checkbox"/> 1 紙クロス	<input type="checkbox"/> 2 漆喰	<input type="checkbox"/> 3 その他の自然素材（名称：_____）
	<input type="checkbox"/> 4 ビニルクロス	<input type="checkbox"/> 5 EP 塗装	<input type="checkbox"/> 6 その他の人工素材（名称：_____）
(3) 天井	<input type="checkbox"/> 1 紙クロス	<input type="checkbox"/> 2 漆喰	<input type="checkbox"/> 3 その他の自然素材（名称：_____）
	<input type="checkbox"/> 4 ビニルクロス	<input type="checkbox"/> 5 EP 塗装	<input type="checkbox"/> 6 その他の人工素材（名称：_____）



アンケートは以上です。ご協力ありがとうございました。

【改修後エネルギー消費量調査】のご回答もよろしくお願ひ申し上げます。

提出方法

下記のいずれかの方法でご提出ください。

1. Web による入力

<http://swhsurvey.jsbc.or.jp/> にアクセスしてパスワード入手後、ご回答ください。

2. メールによる提出

swhsurvey@jsbc.or.jp にご提出ください。

3. FAX による提出

FAX 03-3222-6696 日本サステナブル建築協会（JSBC）健康調査担当宛にお送りください。送信後、電話等にて到着確認をお願いいたします。

4. 郵送による提出

郵便番号 102-0083 東京都千代田区麹町 3-5-1 一般社団法人日本サステナブル建築協会 健康調査担当 宛にお送りください。

備考：

工務店アンケート・エネルギーアンケートを Web、メール、FAX 及び郵送で提出する際に通信料、送料及び封筒代等の費用が発生する場合、恐縮でございますがご負担願ひます。

ご不明なことがあれば お問い合わせ先：調査事業本部
一般社団法人日本サステナブル建築協会（JSBC）
健康調査担当（栗原、吉田、青木）
電話： 03-3222-6391（平日 10-12 時、13-17 時）
メール：swhsurvey@jsbc.or.jp